

TOSHKENT VILOYATINING SANOAT ISHLAB CHIQARISHI

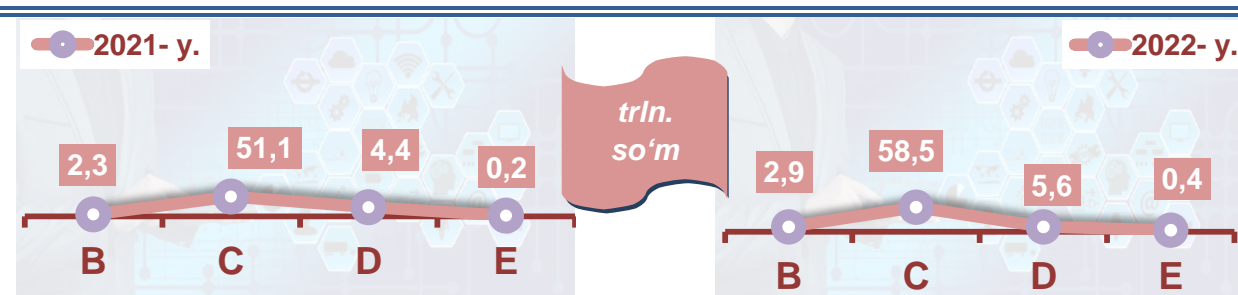
2022- YIL YANVAR-SENTABR
(DASTLABKI MA'LUMOT)



Toshkent viloyatining sanoat ishlab chiqarishi (2022-yil yanvar-sentabr oylarida)

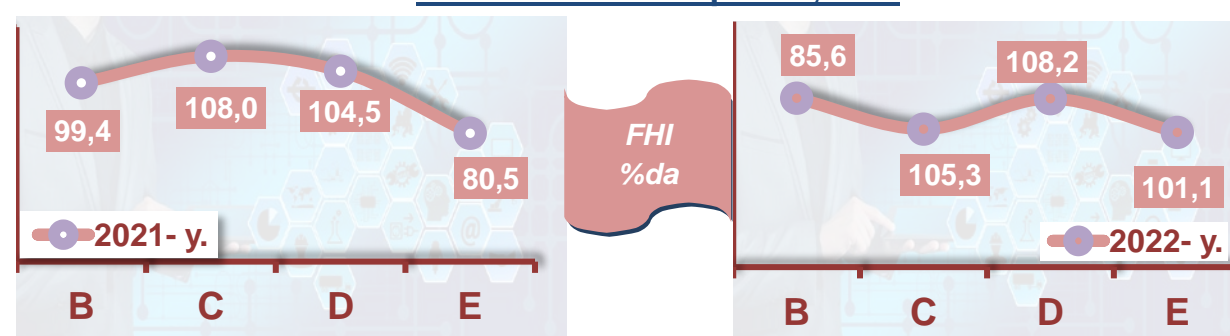
Dastlabki ma'lumotlar bo'yicha 2022- yilning yanvar-sentabr oylarida viloyat korxonalari tomonidan 67,4 trln. so'mlik sanoat mahsulotlari ishlab chiqarilgan bo'lib, 2021- yilning yanvar-sentabr oylariga nisbatan sanoat ishlab chiqarishining fizik hajmi indeksi* 106,6 %ni tashkil etdi.

Sanoat ishlab chiqarishi tarkibida eng katta ulush ishlab chiqaradigan sanoat hissasiga to'g'ri kelib, uning jami sanoat ishlab chiqarishidagi ulushi (86,8 %)ni hamda ishlab chiqarish hajmi 58,5 trln. so'mni tashkil etdi.



B – Togʻ-kon sanoati va ochiq konlarni ishlash, **C** - Ishlab chiqaradigan sanoat
D - Elektr, gaz, bugʻ bilan taʼminlash va havoni konditsiyalash, **E** - Suv bilan taʼminlash;
kanalizatsiya tizimi, chiqindilarni yigʻish va utilizatsiya qilish.


Asosiy iqtisodiy faoliyat turlari bo'yicha sanoat ishlab chiqarishi, FHI* % da



Jami sanoat ishlab chiqarishi fizik hajmi o'sishining asosiy omili bo'lib, ishlab chiqaradigan (qayta ishlash) sanoatning – 9,1 %ga, elektr, gaz, bugʻ bilan taʼminlash va havoni konditsiyalashning – 24,4 %ga o'sishi kuzatildi.

*Sanoat ishlab chiqarishining fizik hajmi indeksi ishlab chiqarilgan mahsulotlar (ishlar, xizmatlar) hajmining taqqoslanadigan davrlardagi o'zgarishini tavsiflovchi nisbiy ko'rsatkichdir.

Togʻ-kon sanoati




Togʻ-kon sanoati va ochiq konlarni ishlash korxonalarini tomonidan 2022-yilning yanvar-sentabr oylarida ishlab chiqarilgan mahsulotlar hajmi 2,9 trln. soʻmni yoki jami ishlab chiqarilgan sanoat mahsulotlari hajmining 4,3 %ini tashkil etdi.

Jami sanoat ishlab chiqarishi hajmidagi ulushi, (yanvar-sentabr oylarida, %da)



Togʻ-kon sanoati va ochiq konlarni ishlashda yirik sanoat korxonalarini tomonidan ayrim turdagi sanoat mahsulotlarini ishlab chiqarish

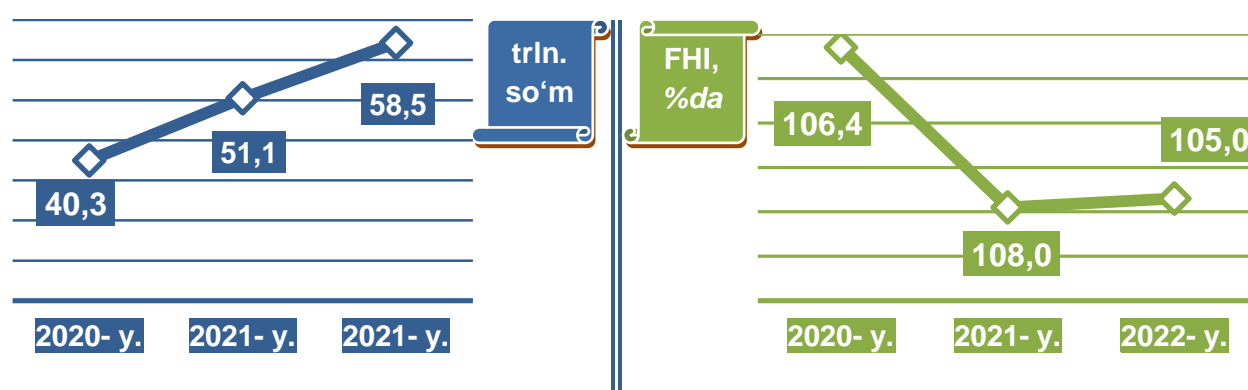
Oʻtgan yilning mos davriga nisbatan, %da



Togʻ-kon sanoati va ochiq konlarni ishlashda yirik sanoat korxonalari tomonidan ayrim turdagi sanoat mahsulotlarini ishlab chiqarish

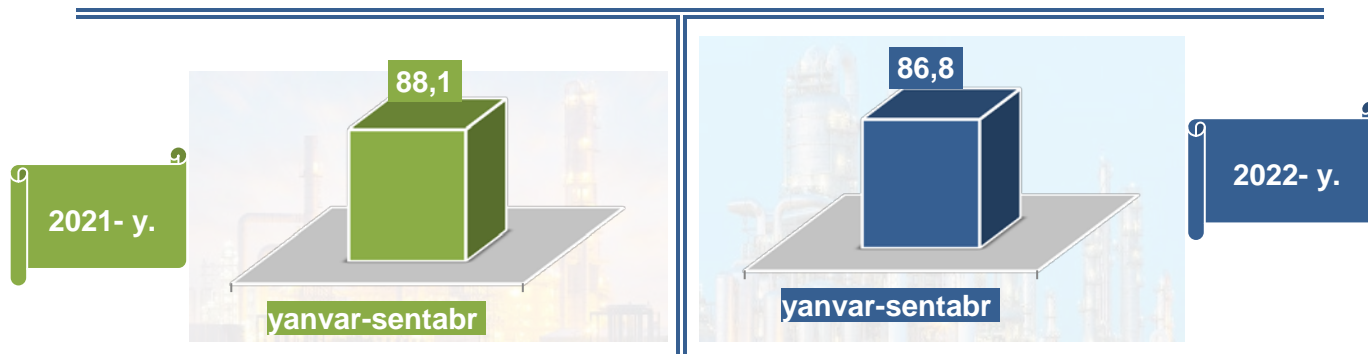
Sanoat mahsulotlari	2021- yil yanvar-sentabr	2022- yil yanvar-sentabr	Farqi +/-
Koʻmir, ming t.	3434,2	3699,7	265,5
Chaqiq tosh, ming t.	305,5	274,9	-30,6
Kaolin, ming t.	25,6	56,8	31,2

Ishlab chiqaradigan sanoat

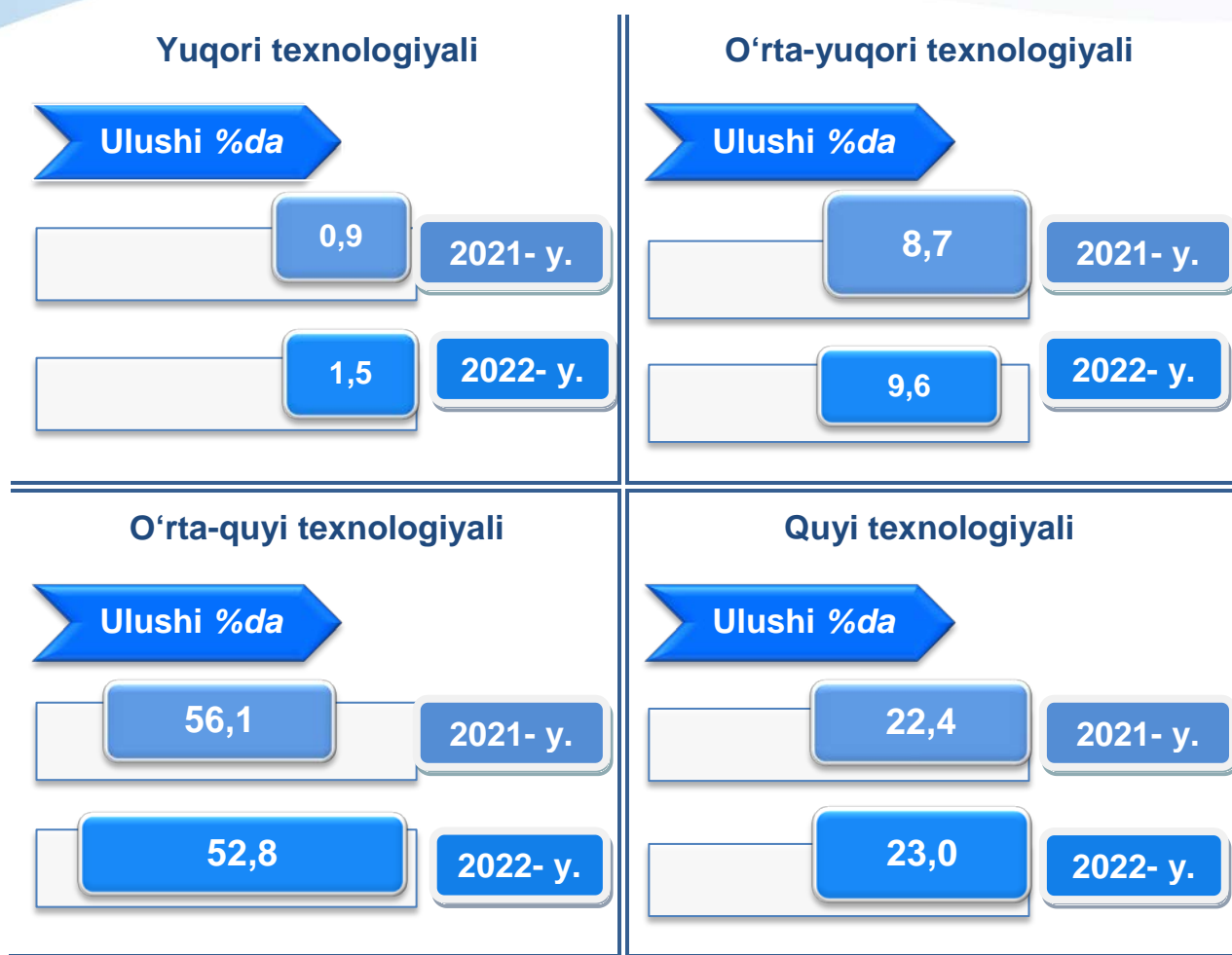


2022- yilning yanvar-sentabr oylarida ishlab chiqaradigan sanoat korxonalari tomonidan ishlab chiqarilgan mahsulotlar hajmi 58,5 trln. soʻmni yoki jami sanoat mahsulotlarining 86,8 %ini tashkil etdi.

Jami sanoat ishlab chiqarishi hajmidagi ulushi, (yanvar-sentabr oylarida, %da)



Oʻtgan yilning mos davri bilan solishtirganda ishlab chiqaradigan sanoat tarkibida yuqori texnologiyali tarmoqning ulushi 1,7 %ni (2021- yilning yanvar-sentabr oylarida – 1,5%), oʻrta-yuqori texnologiyali – 9,6 % (8,7%), oʻrta-quyi texnologiyali – 52,8 % (56,1 %) va quyi texnologiyali – 23,0 % (22,4 %)ni tashkil etdi.



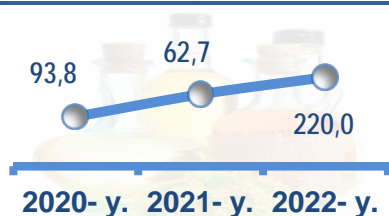
Jami ishlab chiqaradigan sanoat tarkibida mashina va asbob-uskunalar ishlab chiqarish, ta'mirlash va o'rnatish, avtotransport vositalari, yarim pritseplar va boshqa tayyor buyumlarni ishlab chiqarish sohasining ulushi – 5,8 % (2021- yilning yanvar-sentabr oylariga nisbatan fizik hajm indeksi 97,6 %), metallurgiya sanoatining ulushi – 45,3 % (2021- yilning yanvar-sentabr oylariga nisbatan fizik hajm indeksi 103,8 %), to'qimachilik, kiyim, teri mahsulotlarini ishlab chiqarishning ulushi – 8,2 % (2021- yilning yanvar-sentabr oylariga nisbatan fizik hajm indeksi 102,8 %), oziq-ovqat, ichimliklar va tamaki mahsulotlarini ishlab chiqarishning ulushi – 12,6 % (2021- yilning yanvar-sentabr oylariga nisbatan fizik hajm indeksi 107,2 %), kimyo mahsulotlari, rezina va plastmassa buyumlarini ishlab chiqarishning ulushi – 8,3 % (2021- yilning yanvar-sentabr oylariga nisbatan fizik hajm indeksi 123,0 %)ni tashkil etdi.

Ishlab chiqaradigan sanoatda ayrim turdagi mahsulotlarning o'sish sur'ati


2022-yilning yanvar-sentabr oylari davomida ishlab chiqaradigan sanoatda 23,2 ming tonna kalava ip (21,0 %ga kamaygan), 102,7 mln. litr pivo mahsulotlari (1,6 %ga kamaygan) hamda 266,8 ming tonna yumshoq bug'doy va spelta uni (5,0 %ga oshgan)ligi kuzatildi.

O'tgan yilning mos davriga nisbatan, %da

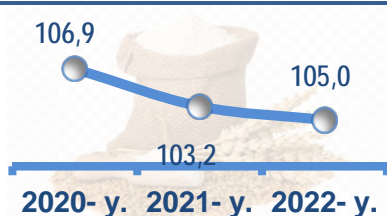
O'simlik yog'li (tozalangan)



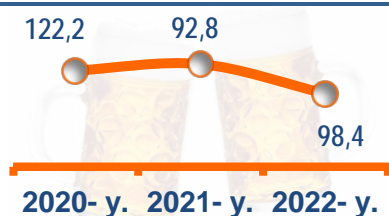
Pishloq va tvorog



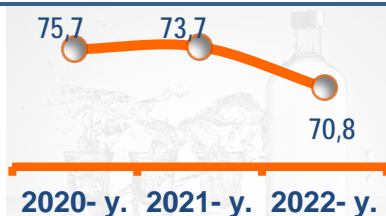
Yumshoq bug'doy va spelta uni



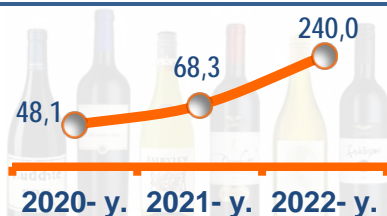
Pivo



Aroq



Uzum vinosi



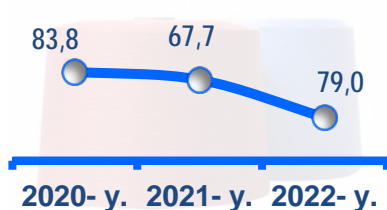
Sement



Paxta chigiti



Kalava ip



Ishlab chiqaradigan sanoatda yirik sanoat korxonalarini tomonidan ayrim turdagi mahsulotlarni ishlab chiqarish

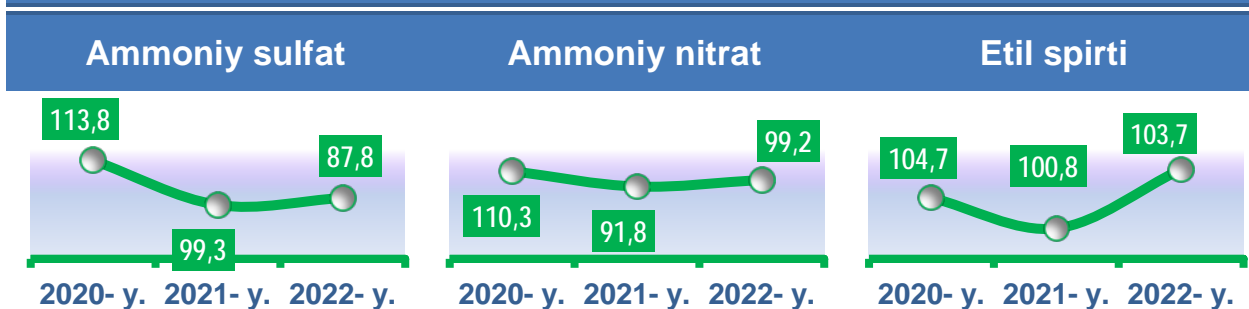
Sanoat mahsulotlari	2021- yil yanvar-sentabr	2022- yil yanvar-sentabr	Farqi +/-
Avtomobil dvigatellari, ming dona	31,5	52,0	20,5
Yumshoq bug'doy va spelta uni, ming t.	86,8	87,3	0,5
Shakar, ming t.	55,5	92,6	37,1
Paxta tolasi ming t.	15,4	14,0	-1,4
Portlandsement, ming t.	902,0	919,8	17,8

Ishlab chiqaradigan sanoatda yirik sanoat korxonalarini tomonidan ayrim turdagi mahsulotlarni ishlab chiqarish

Texnologik jihozlarni kapital qayta tiklash ishlari, kimyo korxonalarida ishlab chiqarish quvvatlaridan foydalanish hajmini oshirish imkonini berib, o'tgan yilning shu davriga nisbatan etil spirti (2021-yilning yanvar-sentabr oylariga) 103,7 % mahsulotida o'sish ko'rsatkichlari qayd etildi.

Shuningdek, ammoniy nitrat (2021-yilning yanvar-sentabr oylariga nisbatan 99,2 %) mahsulotlari ishlab chiqarish sanoatida pasayish kuzatildi.

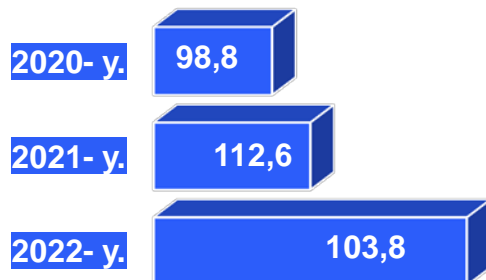
O'tgan yilning mos davriga nisbatan, %da



Metallurgiya sanoati (yanvar-sentabr)



FHI
%da




Ishlab chiqaradigan sanoat tarkibida 2022- yilning yanvar-sentabr oylarida metallurgiya sanoati ulushi 45,3 %ni tashkil etib, uning fizik hajm indeksi 103,8 %ni va ishlab chiqarish hajmi 30537,7 mlrd. soʻmni tashkil etdi.

Boshqa nometall mineral mahsulotlar ishlab chiqarish (yanvar-sentabr oylarida)

Ishlab chiqaradigan sanoat tarkibida 2022- yilning yanvar-sentabr oylarida boshqa nometall mineral mahsulotlar ishlab chiqarishning ulushi 4,2 %ni, uning fizik hajm indeksi esa 92,4 %ni, hajmi 2821,3 mlrd. soʻmni tashkil etdi.



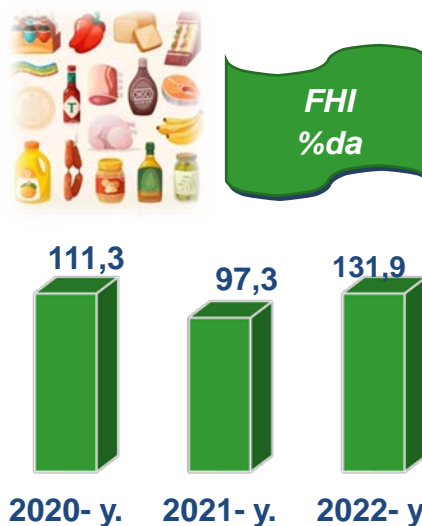
FHI
%da



Oziq-ovqat mahsulotlari ishlab chiqarish sanoati

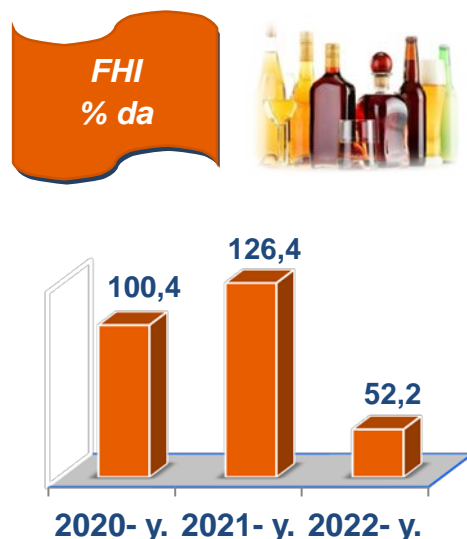
(yanvar-sentabr oylarida)

Ishlab chiqaradigan sanoat tarkibida 2022- yilning yanvar-sentabr oylari yakunlariga ko'ra, oziq-ovqat mahsulotlari ishlab chiqarishning ulushi 10,2 %ni tashkil etgan, o'tgan yilning mos davriga nisbatan fizik hajm indeksi esa 131,9 %ni, ishlab chiqarish hajmi 6895,1 mlrd. so'mni tashkil etdi.



Ichimliklar ishlab chiqarish sanoati

(yanvar-sentabr oylarida)



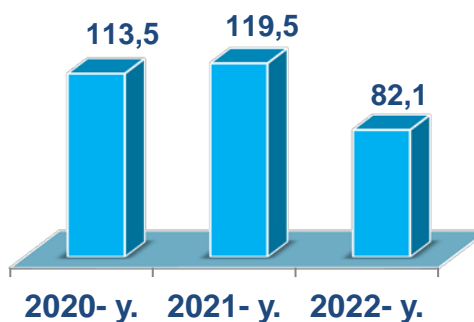
Ishlab chiqaradigan sanoat tarkibida 2022- yilning yanvar-sentabr oylarida ichimlik mahsulotlari ishlab chiqarishning ulushi 2,4 %ni, uning fizik hajm indeksi esa 52,2 %ga oshgan va ishlab chiqarish hajmi 1599,1 mlrd. so'mni tashkil etdi.

To'qimachilik mahsulotlari ishlab chiqarish sanoati (yanvar-sentabr oylarida)

Ishlab chiqaradigan sanoat tarkibida 2022-yilning yanvar-sentabr oylarida to'qimachilik mahsulotlari ishlab chiqarishning ulushi 5,5 %ni tashkil etgan bo'lsa, uning fizik hajm indeksi 82,1 %ni tashkil etgan va ishlab chiqarish hajmi 3694,6 mlrd. so'mni tashkil etdi.



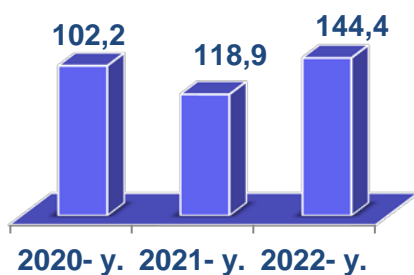
FHI
%da



Kiyim ishlab chiqarish sanoati (yanvar-sentabr oylarida)



FHI
%da



2022- yilning yanvar-sentabr oylari yakunlariga ko'ra, kiyim ishlab chiqarish sanoatining ishlab chiqaradigan sanoat tarkibidagi ulushi 2,7 %ni, fizik hajm indeksi esa 144,4 %ni tashkil etgan va ishlab chiqarish hajmi 1791,4 mlrd. so'mni tashkil etdi.

Kimyo mahsulotlari ishlab chiqarish (yanvar-sentabr oylarida)

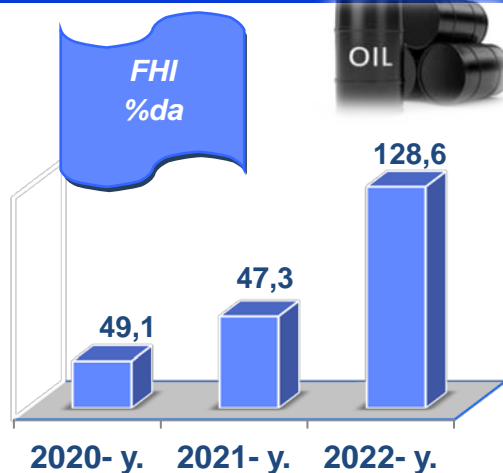
2022- yilning yanvar-sentabr oylari yakunlariga ko'ra kimyo mahsulotlari ishlab chiqarish sanoatining ishlab chiqaradigan sanoatdagi ulushi 5,9 %ni tashkil etgan, fizik hajm indeksi esa 127,2 %ni tashkil etgan va ishlab chiqarish hajmi 3947,3 mlrd. so'mni tashkil etdi.



FHI
%da

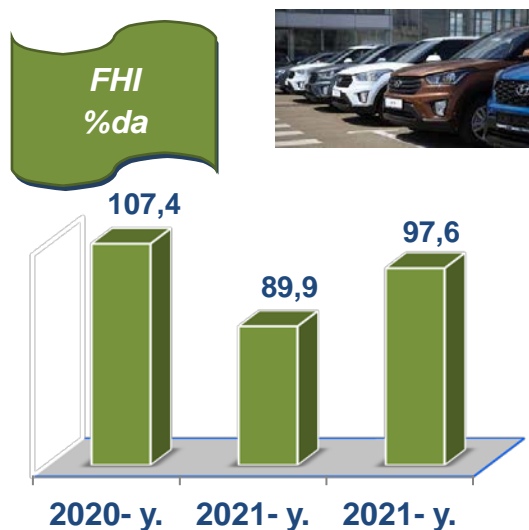


Koks va neftni qayta ishlash mahsulotlari ishlab chiqarish (yanvar-sentabr oylarida)



2022- yilning yanvar-sentabr oylari yakunlariga ko'ra, koks va neftni qayta ishlash mahsulotlari ishlab chiqarish sanoatining ishlab chiqaradigan sanoatdagi ulushi 0,04 %ni tashkil etgan, fizik hajm indeksi esa 128,6 %ni tashkil etgan va ishlab chiqarish hajmi 23,9 mlrd. so'mni tashkil etdi.

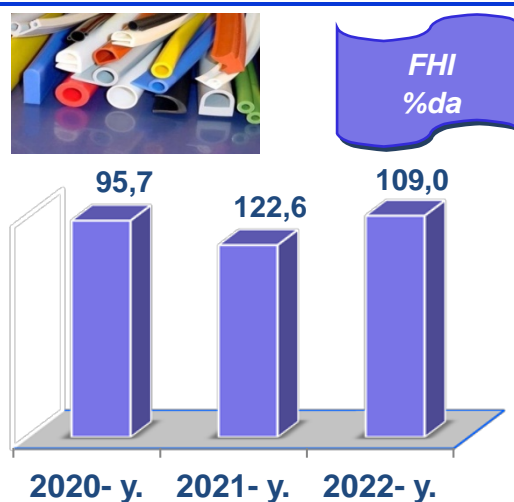
Avtotransport vositalari, treylerlar va yarim tirkamalar ishlab chiqarish (yanvar-sentabr oylarida)




2022- yilning yanvar-sentabr oylari yakunlariga ko'ra, avtotransport vositalari, treylerlar va yarim tirkamalar ishlab chiqarish sanoatining ishlab chiqaradigan sanoatdagi ulushi 5,8 %ni tashkil etgan, fizik hajm indeksi esa 97,6 %ni tashkil etdi va ishlab chiqarish hajmi 3936,8 mlrd. so'mni tashkil etdi.

Rezina va plastmassa buyumlar ishlab chiqarish (yanvar-sentabr oylarida)

2022- yilning yanvar-sentabr oylari yakunlariga ko'ra, rezina va plastmassa buyumlar ishlab chiqarish sanoatining ishlab chiqaradigan sanoatdagi ulushi 2,4 %ni tashkil etgan, fizik hajm indeksi esa 109,0 %ga oshgan va ishlab chiqarish hajmi 1614,0 mlrd. so'mni tashkil etdi.




Elektr, gaz, bug' bilan ta'minlash va havoni konditsiyalash (yanvar-sentabr oylarida)



Elektr, gaz, bug' bilan ta'minlash va havoni konditsiyalash korxonalarini tomonidan ishlab chiqarilgan mahsulotlar hajmi 3,4 trln. so'mni (jami ishlab chiqarilgan sanoat mahsulotlari hajmining (8,4 %ini) tashkil etdi.

2022- yilning yanvar-sentabr oylarida, sanoatning mazkur tarmog'ida elektr energiyani ishlab chiqarish, uzatish va taqsimlash, bug' bilan ta'minlash tizimlari va havoni konditsiyalashning o'tgan yilning mos davriga nisbatan fizik hajm indeksi 25,8 %ga oshganligi kuzatildi.

Jami sanoat ishlab chiqarish hajmidagi ulushi, (yanvar-sentabr oylarida, %da)

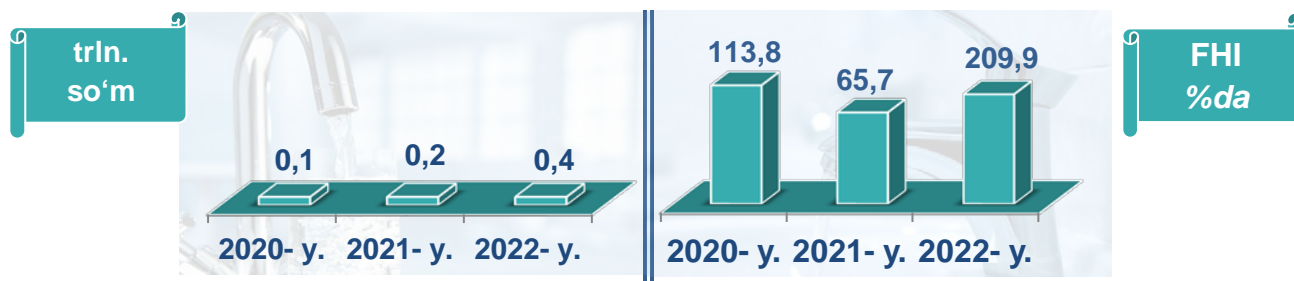


Elektr, gaz, bug' bilan ta'minlash va havoni konditsiyalash sohasida yirik sanoat korxonalarini tomonidan sanoat mahsulotlarini ishlab chiqarish

Sanoat mahsulotlari	2021- yil yanvar-sentabr	2022- yil yanvar-sentabr	Farqi +/-
Elektroenergiya, <i>mln.kVt.s</i>	369071,9	250326,6	-118745,3
Issqlik energiyasi, <i>ming gkal</i>	2760,6	2610,9	-149,7
Ko'mirni yer ostida gazga aylantirish natijasida hosil bo'lgan gaz, <i>ming kub. m.</i>	214011,0	54699,0	-159312,0

Suv bilan ta'minlash, kanalizatsiya tizimi, chiqindilarni yig'ish va utilizatsiya qilish

(yanvar-sentabr oylarida)



Suv bilan ta'minlash, kanalizatsiya tizimi, chiqindilarni yig'ish va utilizatsiya qilish korxonalari tomonidan ishlab chiqarilgan mahsulotlar hajmi 0,4 trln. so'mni (jami ishlab chiqarilgan sanoat mahsulotlari hajmining 0,6 %ini) tashkil etdi.

Jami sanoat ishlab chiqarish hajmidagi ulushi,

(yanvar-sentabr oylarida, %da)

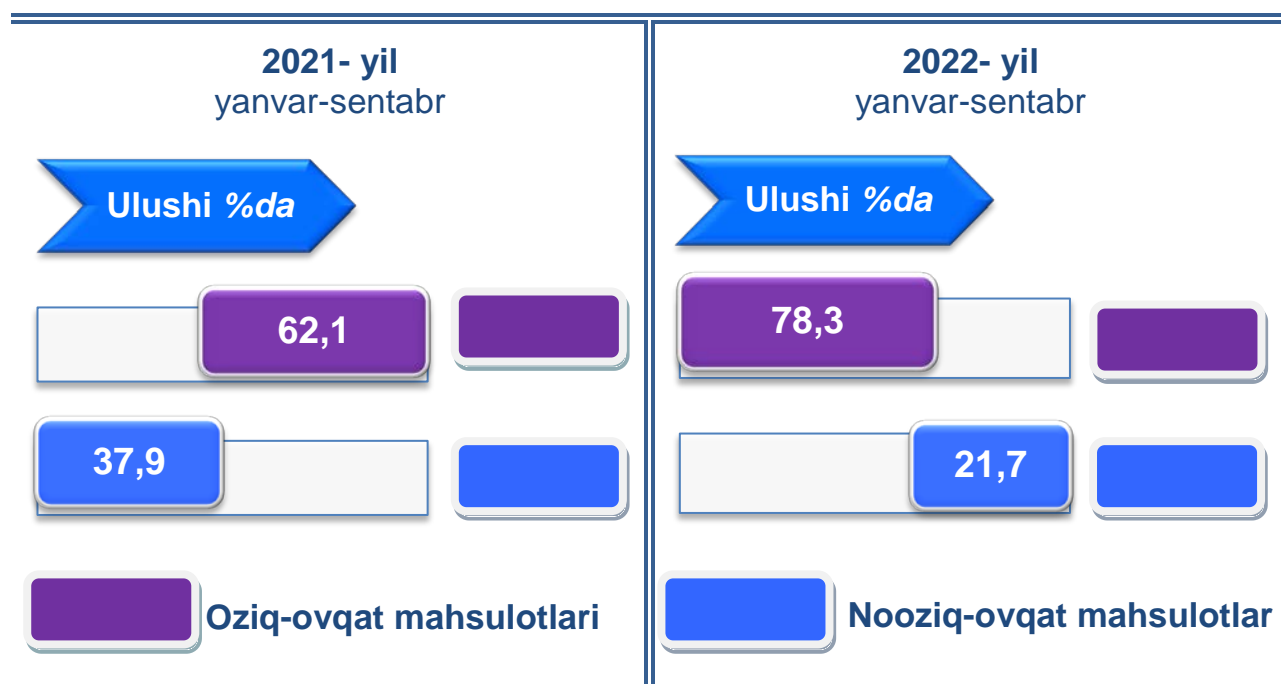


Sanoat mahsulotlari	2021- yil yanvar-sentabr	2022- yil yanvar-sentabr	Farqi +/-
Oqova suvlarni yo'qotish, transportirovka qilish va ishlov berish bo'yicha xizmatlar, mlrd.so'm	41,9	45,8	3,9
Suvga ishlov berish va suv quvurlari bo'yicha taqsimlash xizmatlar, mln.so'm	111,8	100,8	-11

O'tgan yilning yanvar-sentabr oylariga nisbatan, Suvga ishlov berish va suv quvurlari bo'yicha taqsimlash xizmatlarida 90,2 %ni tashkil etdi.

Iste'mol mahsulotlari ishlab chiqarish

Tayyor mahsulot turlarini kengaytirish va ishlab chiqarilishini qo'llab-quvvatlash bo'yicha amalga oshirib kelinayotgan chora-tadbirlar natijasida, iste'mol mahsulotlari ishlab chiqarish hajmi 16,0 trln. so'mni tashkil etdi va 2021- yilning mos davriga nisbatan 126,5 %ni, uning jami sanoatdagi ulushi 23,7 %ni tashkil etdi.









Oziq-ovqat mahsulotlari ishlab chiqarish tarkibida vino va aroq mahsulotlari va pivo 14,6 % (2021-yil yanvar-sentabr oylarida 14,7 %)ni tashkil etdi. Hududlar kesimida iste'mol mahsulotlari ishlab chiqarilishining viloyat jami hajmidagi eng yuqori ulushi Ohangaron 15,3 % tumaniga to'g'ri kelib, shuningdek, Qibray tumani – 10,0 %ni, Angren shahri – 6,0 %ni hamda Chirchiq shahri – 8,7 %ni tashkil etdi.

Shuningdek, iste'mol mahsulotlari ishlab chiqarilishining o'sish sur'atida viloyat o'sish sur'ati (126,5 %) darajasidan yuqori ko'rsatkich Ohangaron (165,0 %), Chirchiq (115,4 %) shahlarida hamda Ohangaron tumanida (129,0 %) qayd etildi.

**Hududlar bo'yicha iste'mol mahsulotlari ishlab
chiqarish hajmi, tarkibi va o'sish sur'ati**
2022- yilning yanvar-sentabr oylarida






	<i>Mlrd. so'm</i>	<i>Ulushi %da</i>	<i>O'sishi %da</i>
	16 020,8	100	126,5
Toshkent viloyati			
	<i>Mlrd. so'm</i>	<i>Ulushi %da</i>	<i>O'sishi %da</i>
	269,3	1,7	118,5
Nurafshon			
	<i>Mlrd. so'm</i>	<i>Ulushi %da</i>	<i>O'sishi %da</i>
	407,8	2,5	178,6
Olmaliq			
	<i>Mlrd. so'm</i>	<i>Ulushi %da</i>	<i>O'sishi %da</i>
	958,0	6,0	124,9
Angren			
	<i>Mlrd. so'm</i>	<i>Ulushi %da</i>	<i>O'sishi %da</i>
	239,5	1,5	95,9
Bekobod			
	<i>Mlrd. so'm</i>	<i>Ulushi %da</i>	<i>O'sishi %da</i>
	1 553,1	9,7	165,0
Ohangaron			
	<i>Mlrd. so'm</i>	<i>Ulushi %da</i>	<i>O'sishi %da</i>
	1 388,0	8,7	115,4
Chirchiq			
	<i>Mlrd. so'm</i>	<i>Ulushi %da</i>	<i>O'sishi %da</i>
	333,1	2,1	112,0
Yangiyo'l			
	<i>Mlrd. so'm</i>	<i>Ulushi %da</i>	<i>O'sishi %da</i>
	92,8	0,6	85,9
Bo'ka			
	<i>Mlrd. so'm</i>	<i>Ulushi %da</i>	<i>O'sishi %da</i>
	1 474,0	9,2	129,1
Zangiota			
	<i>Mlrd. so'm</i>	<i>Ulushi %da</i>	<i>O'sishi %da</i>
	802,7	5,0	139,3
Yuqori Chirchiq			
	<i>Mlrd. so'm</i>	<i>Ulushi %da</i>	<i>O'sishi %da</i>
	253,2	1,6	116,9
Quyri Chirchiq			
	<i>Mlrd. so'm</i>	<i>Ulushi %da</i>	<i>O'sishi %da</i>
	1 607,4	10,0	115,5
Qibray			
	<i>Mlrd. so'm</i>	<i>Ulushi %da</i>	<i>O'sishi %da</i>
	325,8	2,0	158,4
Parkent			
	<i>Mlrd. so'm</i>	<i>Ulushi %da</i>	<i>O'sishi %da</i>
	283,5	1,8	126,6
Piskent			



















	<i>Mrd. so'm</i>	<i>Ulushi %da</i>	<i>O'sishi %da</i>		<i>Mrd. so'm</i>	<i>Ulushi %da</i>	<i>O'sishi %da</i>
	507,0	3,2	140,4		466,9	2,9	135,0
Oqqo'rg'on				O'rtacha Chirchiq			
	<i>Mrd. so'm</i>	<i>Ulushi %da</i>	<i>O'sishi %da</i>		<i>Mrd. so'm</i>	<i>Ulushi %da</i>	<i>O'sishi %da</i>
	2 458,7	15,3	129,0		247,9	1,5	113,1
Ohangaron				Chinoz			
	<i>Mrd. so'm</i>	<i>Ulushi %da</i>	<i>O'sishi %da</i>		<i>Mrd. so'm</i>	<i>Ulushi %da</i>	<i>O'sishi %da</i>
	135,4	0,8	117,6		550,1	3,4	111,1
Bekobod				Yangiyo'l			
	<i>Mrd. so'm</i>	<i>Ulushi %da</i>	<i>O'sishi %da</i>		<i>Mrd. so'm</i>	<i>Ulushi %da</i>	<i>O'sishi %da</i>
	535,6	3,3	97,8		1 131,1	7,1	126,7
Bo'stonliq				Toshkent			

Hududlar kesimida nooziq-ovqat mahsulotlar ishlab chiqarilishining jami hajmidagi eng yuqori ulush Chirchiq shahriga to'g'ri kelib 17,3 %ni, shuningdek, Qibray tumanida – 5,0 %ni, Toshkent tumanida – 9,2 %ni, Zangiota tumanida 8,3 %ni tashkil etdi.

Shuningdek, nooziq-ovqat mahsulotlar ishlab chiqarilishining o'sish sur'atida yuqori ko'rsatkich Bekobod (193,7 %) hamda Angren shaharlarida (143,0 %) qayd etildi

Hududlar bo'yicha nooziq-ovqat mahsulotlar ishlab chiqarish hajmi, tarkibi va o'sish sur'ati
2022- yilning yanvar-sentabr oylarida





	<i>Mrd. so'm</i>	<i>Ulushi %da</i>	<i>O'sishi %da</i>		<i>Mrd. so'm</i>	<i>Ulushi %da</i>	<i>O'sishi %da</i>
	8064,8		100				138,2
Toshkent viloyati							
	<i>Mrd. so'm</i>	<i>Ulushi %da</i>	<i>O'sishi %da</i>		<i>Mrd. so'm</i>	<i>Ulushi %da</i>	<i>O'sishi %da</i>
	154,2	1,9	134,2		97,1	1,2	152,5
Nurafshon				Bo'ka			
	<i>Mrd. so'm</i>	<i>Ulushi %da</i>	<i>O'sishi %da</i>		<i>Mrd. so'm</i>	<i>Ulushi %da</i>	<i>O'sishi %da</i>
	300,5	3,7	155,5		672,0	8,3	113,5
Olmaliq				Zangiota			

	<i>Mlrd. so'm</i>	<i>Ulushi %da</i>	<i>O'sishi %da</i>		<i>Mlrd. so'm</i>	<i>Ulushi %da</i>	<i>O'sishi %da</i>
	530,2	6,6	143,0		279,9	3,5	128,8
Angren				Yuqori Chirchiq			
	<i>Mlrd. so'm</i>	<i>Ulushi %da</i>	<i>O'sishi %da</i>		<i>Mlrd. so'm</i>	<i>Ulushi %da</i>	<i>O'sishi %da</i>
	223,1	2,8	193,7		159,9	2,0	138,3
Bekobod				Quyi Chirchiq			
	<i>Mlrd. so'm</i>	<i>Ulushi %da</i>	<i>O'sishi %da</i>		<i>Mlrd. so'm</i>	<i>Ulushi %da</i>	<i>O'sishi %da</i>
	943,8	11,7	116,4		401,8	5,0	121,7
Ohangaron				Qibray			
	<i>Mlrd. so'm</i>	<i>Ulushi %da</i>	<i>O'sishi %da</i>		<i>Mlrd. so'm</i>	<i>Ulushi %da</i>	<i>O'sishi %da</i>
	1391,7	17,3	153,7		157,5	2,0	149,7
Chirchiq				Parkent			
	<i>Mlrd. so'm</i>	<i>Ulushi %da</i>	<i>O'sishi %da</i>		<i>Mlrd. so'm</i>	<i>Ulushi %da</i>	<i>O'sishi %da</i>
	233,0	2,9	127,7		86,3	1,1	116,4
Yangiyo'l				Piskent			
	<i>Mlrd. so'm</i>	<i>Ulushi %da</i>	<i>O'sishi %da</i>		<i>Mlrd. so'm</i>	<i>Ulushi %da</i>	<i>O'sishi %da</i>
	264,3	3,3	196,4		282,3	3,5	156,8
Oqqo'rg'on				O'rta Chirchiq			
	<i>Mlrd. so'm</i>	<i>Ulushi %da</i>	<i>O'sishi %da</i>		<i>Mlrd. so'm</i>	<i>Ulushi %da</i>	<i>O'sishi %da</i>
	96,3	1,2	134,6		206,0	2,6	109,5
Ohangaron				Chinoz			
	<i>Mlrd. so'm</i>	<i>Ulushi %da</i>	<i>O'sishi %da</i>		<i>Mlrd. so'm</i>	<i>Ulushi %da</i>	<i>O'sishi %da</i>
	104,7	1,3	120,7		545,6	6,8	174,9
Bekobod				Yangiyo'l			
	<i>Mlrd. so'm</i>	<i>Ulushi %da</i>	<i>O'sishi %da</i>		<i>Mlrd. so'm</i>	<i>Ulushi %da</i>	<i>O'sishi %da</i>
	189,4	2,3	142,4		745,1	9,2	138,6
Bo'stonliq				Toshkent			

Shuningdek, oziq-ovqat mahsulotlari ishlab chiqarilishining o'sish sur'atida eng yuqori ko'rsatkich Bekobod (144,6 %), Olmaliq (159,7 %) hamda Ohangaron shaharlarida (116,5 %) qayd etildi.

**Hududlar bo'yicha oziq-ovqat mahsulotlari ishlab
chiqarish hajmi, tarkibi va o'sish sur'ati
2022- yilning yanvar-sentabr oylarida**

	<i>Mlrd. so'm</i>	<i>Ulushi %da</i>	<i>O'sishi %da</i>		<i>Mlrd. so'm</i>	<i>Ulushi %da</i>	<i>O'sishi %da</i>
	8 756,2	100,0	128,3	Toshkent viloyati			
	84,0	1,0	109,1		75,5	0,9	132,7
Nurafshon				Bo'ka			
	129,1	1,5	159,7		2 265,7	25,9	155,5
Olmalik				Zangiota			
	748,8	8,6	139,8		1 322,1	15,1	125,7
Angren				Qibray			
	63,2	0,7	144,6		116,2	1,3	116,2
Bekobod				Quyi Chirchiq			
	422,2	4,8	108,3		221,5	2,5	107,9
Ohangaron				Parkent			
	415,1	4,7	116,5		262,6	3,0	151,1
Chirchiq				Piskent			
	185,1	2,1	113,3		214,2	2,4	119,3
Yangiyo'l				O'rta Chirchiq			
	357,9	4,1	137,0		146,4	1,7	86,4
Oqqo'rg'on				Chinoz			
	75,3	0,9	117,1		350,1	4,0	117,3
Ohangaron				Yuqori Chirchiq			











	Mrd. so'm	Ulushi %da	O'sishi %da		Mrd. so'm	Ulushi %da	O'sishi %da
	83,3	1,0	108,6		549,0	6,3	112,9
Bekobod				Toshkent			
	Mrd. so'm	Ulushi %da	O'sishi %da		Mrd. so'm	Ulushi %da	O'sishi %da
	342,0	3,9	112,2		326,9	3,7	111,4
Bo'stonliq				Yangiyo'l			


Xorijiy investitsiyalar ishtirokidagi korxonalar tomonidan sanoat mahsulotlari ishlab chiqarish
2022- yilning yanvar-sentabr oylarida


Hisobot davrida xorijiy investitsiyalar ishtirokidagi korxonalar tomonidan 12,5 trln. so'mlik sanoat mahsulotlari ishlab chiqarildi.


Xorijiy investitsiyalar ishtirokidagi korxonalarining umumiy ishlab chiqarishdagi tutgan ulushi 18,5 %ni tashkil etdi.


Toshkent viloyati hududlari kesimida sanoat ishlab chiqarishi hajmlari
2022- yilning yanvar-sentabr oylarida


	Mrd. so'm	Ulushi %da	O'sishi %da		Mrd. so'm	Ulushi %da	O'sishi %da
	67 359,5	100	106,6				
Toshkent viloyati							
	Mrd. so'm	Ulushi %da	O'sishi %da		Mrd. so'm	Ulushi %da	O'sishi %da
	1042,8	1,5	109,6		277,7	0,4	105,6
Nurafshon				Bo'ka			
	Mrd. so'm	Ulushi %da	O'sishi %da		Mrd. so'm	Ulushi %da	O'sishi %da
	25461,4	37,8	100,1		556,5	0,8	103,1
Olmaliq				Zangiota			
	Mrd. so'm	Ulushi %da	O'sishi %da		Mrd. so'm	Ulushi %da	O'sishi %da
	2988,0	4,4	107,0		2133,3	3,2	107,0
Angren				Qibray			
	Mrd. so'm	Ulushi %da	O'sishi %da		Mrd. so'm	Ulushi %da	O'sishi %da
	3372,3	5,0	108,6		1908,9	2,8	112,2
Bekobod				Quyichirchiq			


	<i>Mlrd. so'm</i>	<i>Ulushi %da</i>	<i>O'sishi %da</i>
	8132,6	12,1	111,0
Ohangaron			


	<i>Mlrd. so'm</i>	<i>Ulushi %da</i>	<i>O'sishi %da</i>
	4369,6	6,5	107,8
Parkent			


	<i>Mlrd. so'm</i>	<i>Ulushi %da</i>	<i>O'sishi %da</i>
	5066,9	7,5	106,1
Chirchiq			


	<i>Mlrd. so'm</i>	<i>Ulushi %da</i>	<i>O'sishi %da</i>
	342,1	0,5	112,3
Piskent			


	<i>Mlrd. so'm</i>	<i>Ulushi %da</i>	<i>O'sishi %da</i>
	535,2	0,8	108,4
Yangiyo'l			


	<i>Mlrd. so'm</i>	<i>Ulushi %da</i>	<i>O'sishi %da</i>
	412,5	0,6	98,4
O'rta Chirchiq			


	<i>Mlrd. so'm</i>	<i>Ulushi %da</i>	<i>O'sishi %da</i>
	592,2	0,9	105,8
Oqqo'rg'on			


	<i>Mlrd. so'm</i>	<i>Ulushi %da</i>	<i>O'sishi %da</i>
	792,2	1,2	116,8
Chinoz			


	<i>Mlrd. so'm</i>	<i>Ulushi %da</i>	<i>O'sishi %da</i>
	3807,2	5,7	112,3
Ohangaron			

	<i>Mlrd. so'm</i>	<i>Ulushi %da</i>	<i>O'sishi %da</i>
	585,0	0,9	120,3
Yuqori Chirchiq			

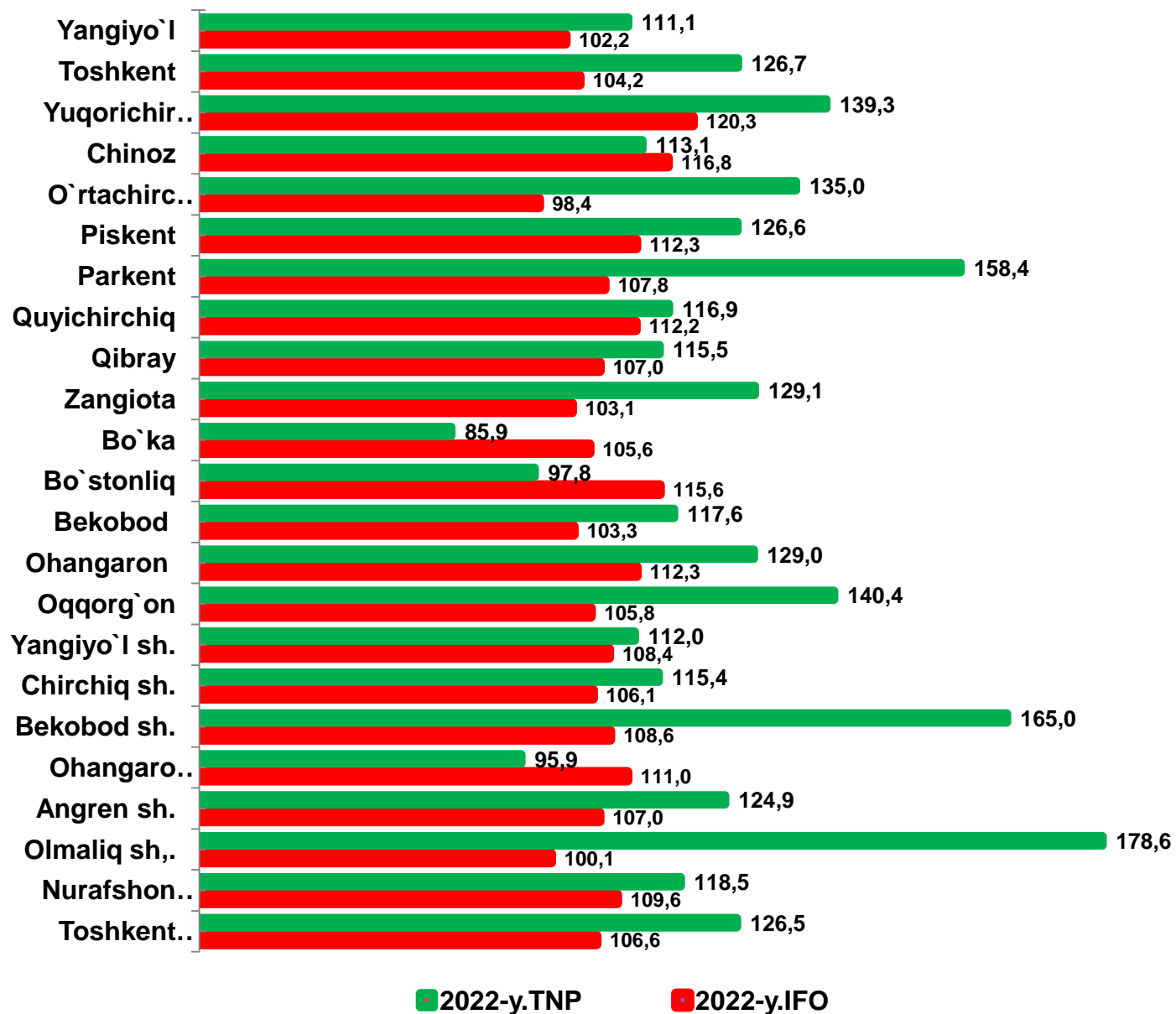
	<i>Mlrd. so'm</i>	<i>Ulushi %da</i>	<i>O'sishi %da</i>
	319,8	0,5	103,3
Bekobod			

	<i>Mlrd. so'm</i>	<i>Ulushi %da</i>	<i>O'sishi %da</i>
	1087,9	1,6	104,2
Toshkent			

	<i>Mlrd. so'm</i>	<i>Ulushi %da</i>	<i>O'sishi %da</i>
	1902,4	2,8	115,6
Bo'stonliq			

	<i>Mlrd. so'm</i>	<i>Ulushi %da</i>	<i>O'sishi %da</i>
	1673,2	2,5	102,2
Yangiyo'l			

Toshkent viloyati hududlari kesimida ishlab
chiqarish fizik hajm indeksi, iste'mol mahsulotlari
ishlab chiqarishning o'sish sur'ati, %da

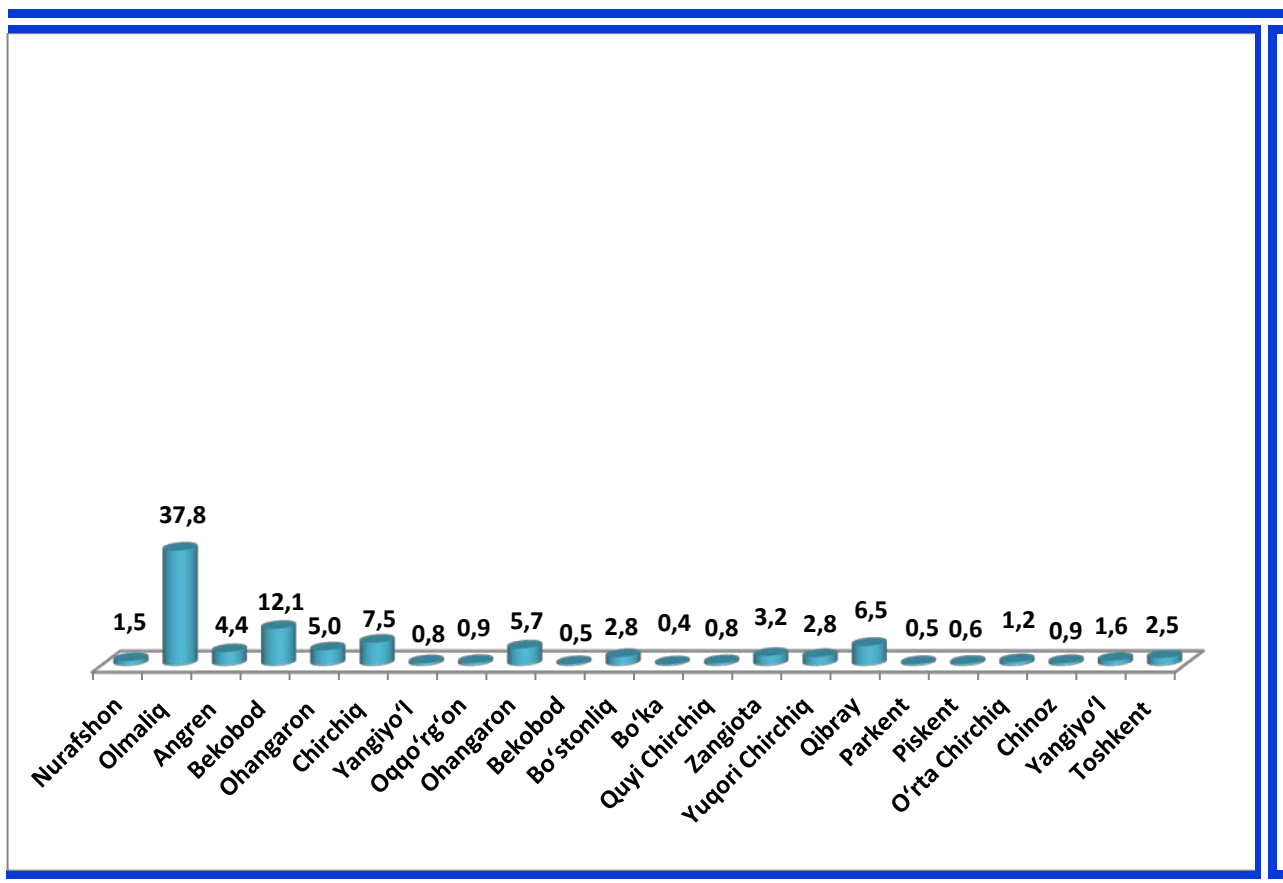


Sanoat mahsulotlari ishlab chiqarish Olmaliq (2021- yilning yanvar-sentabr oyiga nisbatan 100,1 %), Bekobod (108,6 %) shaharlarida hamda Zangiota tumanida (103,1 %) sezilarli darajada oshdi.

Toshkent viloyatida jami sanoat mahsulotlari hajmida hududlarning ulushi, %da

Viloyatda sanoat ishlab chiqarishi hajmi tarkibida eng ko'p ulush Olmaliq (viloyat sanoat ishlab chiqarish hajmining 37,8 %) hamda Bekobod (12,1 %), Chirchiq (7,5 %), Angren (4,4 %) va Ohangaron (5,0 %) shaharlari hissasiga to'g'ri kelmoqda.

Eng past ko'rsatkich esa Piskent (0,6 %) hamda Parkent (0,5 %) tumanlariga to'g'ri kelmoqda.



















Aholi jon boshiga sanoat mahsulotlari ishlab chiqarishning taqsimlanishi, yirik sanoat korxonalarini joylashganligi hisobiga Olmaliq (186652,5 ming so'm), Ohangaron (20323,2 ming so'm) va Bekobod (80750,6 ming so'm) shaharlarida o'rtacha viloyat darajasi ko'rsatkichidan (7132,1 ming so'm) ancha yuqoriligini ko'rsatmoqda.








Viloyat bo'yicha aholi jon boshiga iste'mol mahsulotlari ishlab chiqarilishi 5415,4 ming so'm bo'lgani holda, Ohangaron shahrida – 9359,8 ming so'mni, Zangiota tumanida – 8836,2 ming so'mni, Qibray tumanida – 9332,4 ming

so'mni, Chirchiq shahrida 34465,8 ming so'mni tashkil.

Aholi jon boshiga to'g'ri keladigan sanoat mahsulotlari va iste'mol mahsulotlari ishlab chiqarish

2022- yilning yanvar-sentabr oylarida, ming so'm

	Sanoat mahsulotlari		Iste'mol mahsulotlari	
	22 769,2		5 415,4	
	Toshkent viloyati			
	<i>Sanoat mahsulotlari</i> 19 583,7	<i>Iste'mol mahsulotlari</i> 5 058,1		<i>Sanoat mahsulotlari</i> 2 118,6
	Nurafshon		Bo'ka	
	<i>Sanoat mahsulotlari</i> 186 652,5	<i>Iste'mol mahsulotlari</i> 2 989,9		<i>Sanoat mahsulotlari</i> 12 788,5
	Olmaliq		Zangiota	
	<i>Sanoat mahsulotlari</i> 16 991,4	<i>Iste'mol mahsulotlari</i> 5 447,5		<i>Sanoat mahsulotlari</i> 25 369,9
	Angren		Qibray	
	<i>Sanoat mahsulotlari</i> 20 323,2	<i>Iste'mol mahsulotlari</i> 9 359,8		<i>Sanoat mahsulotlari</i> 4 935,0
	Ohangaron		Quyi Chirchiq	
	<i>Sanoat mahsulotlari</i> 80 750,6	<i>Iste'mol mahsulotlari</i> 2 378,1		<i>Sanoat mahsulotlari</i> 1 974,0
	Bekobod		Parkent	
	<i>Sanoat mahsulotlari</i> 125 819,4	<i>Iste'mol mahsulotlari</i> 34 465,8		<i>Sanoat mahsulotlari</i> 3 960,6
	Chirchiq		Piskent	
	<i>Sanoat mahsulotlari</i> 6 637,0	<i>Iste'mol mahsulotlari</i> 4 131,3		<i>Sanoat mahsulotlari</i> 5 929,0
	Yangiyo'l		O'rta Chirchiq	
	<i>Sanoat mahsulotlari</i>	<i>Iste'mol mahsulotlari</i>		

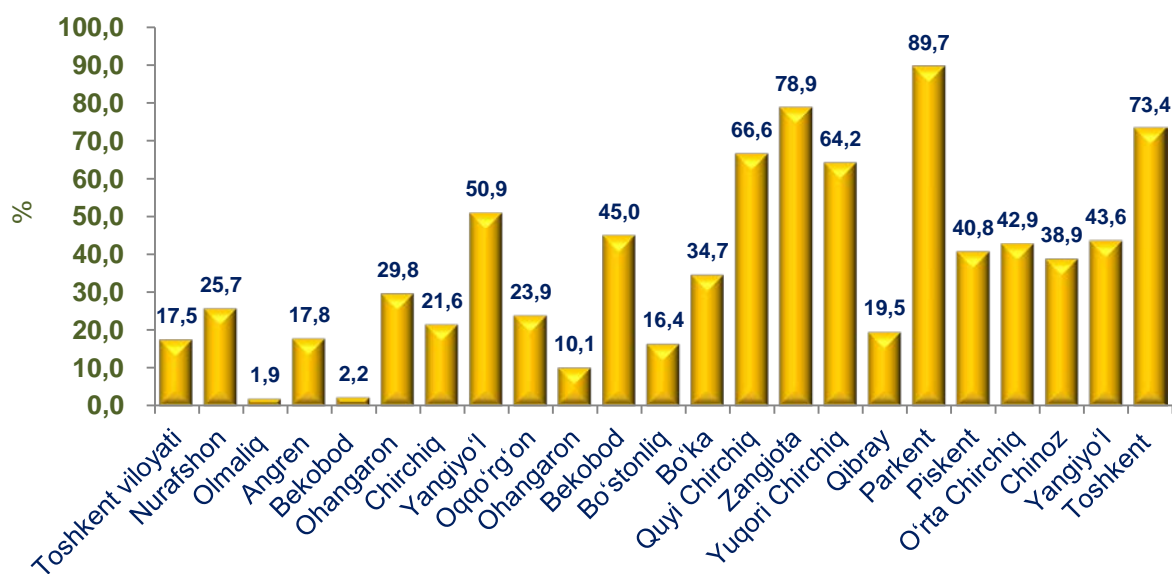
	5 432,5	4 651,0		Sanoat mahsulotlari	Iste'mol mahsulotlari
	Oqqo'rg'on			4 164,5	1 765,2
				Chinoz	
	Sanoat mahsulotlari	Iste'mol mahsulotlari		Sanoat mahsulotlari	Iste'mol mahsulotlari
	35 295,6	22 793,6		14 078,1	5 919,9
	Ohangaron			Yuqori Chirchiq	
	Sanoat mahsulotlari	Iste'mol mahsulotlari		Sanoat mahsulotlari	Iste'mol mahsulotlari
	1 981,7	839,0		8 826,7	5 967,1
	Bekobod			Toshkent	
	Sanoat mahsulotlari	Iste'mol mahsulotlari		Sanoat mahsulotlari	Iste'mol mahsulotlari
	10 951,4	3 083,1		5 613,8	2 838,8
	Bo'stonliq			Yangiyo'l	

Sanoat mahsulotlari ishlab chiqarishda kichik biznesning ulushi

2022- yilning yanvar-sentabr oylarida, %da

Hisobot davrida kichik tadbirkorlik subyektlari tomonidan 3,0 trln. so'mlik sanoat mahsuloti ishlab chiqarilib, uning umumiy ishlab chiqarish hajmidagi ulushi 14,2 %ni tashkil etdi.

Hududlar kesimida kichik biznesning sanoat mahsulotlari ishlab chiqarishdagi eng yuqori ulushi Zangiota (jami sanoat mahsulotlari ishlab chiqarishdagi ulushi (78,9 %), Parkent (89,7%), Quyi Chirchiq (66,6 %), Toshkent (73,4 %) tumanlarida kuzatildi.



Hududlar kesimida sanoat mahsulotlari ishlab chiqarish hajmida kichik biznes subyektlarining ulushi tahlili shuni ko'rsatdiki, Olmaliq (1,9%), Bekobod (2,2%) va Chirchiq (21,6%) shaharlarida sanoat ishlab chiqarish hajmidagi kichik biznes subyektlari ulushining kamligini, mazkur hududlarda joylashgan yirik sanoat korxonalarining ishlab chiqarish hajmlari yuqori ekanligi bilan izohlash mumkin.

Toshkent viloyatida yangi tashkil etilgan sanoat korxonalari (2022- yil yanvar-sentabr oylarida)

2022- yilning yanvar-sentabr oylarida viloyatda 976 ta yangi sanoat korxonalari tashkil etildi, shulardan 62 tasi (jami yangi tashkil etilgan sanoat korxonalari hajmidagi ulushi 6,3%) Qibray tumanida, 115 tasi (11,8%) Zangiota tumanida, 69 tasi (7,1%) Toshkent tumanida, 55 tasi (5,6%) Yangiyo'l tumanida, 38 tasi (3,9%) Yuqori Chirchiq tumanida tashkil etildi.

Yangi tashkil etilgan sanoat korxonalari (2022- yil yanvar-sentabr oylarida)

